

INVERSIONES DEL PACIFICO S.A.
 NIT. 835.000.235 - 3
ESTADO DE RESULTADOS INTEGRALES
 (Expresados en Miles de Pesos Colombianos)
 Sociedad ubicada en Buenaventura-Valle del Cauca - Colombia




Fecha de publicación: 29-abr.-2022

		NOTAS	Periodo Comprendido Entre 01 de Enero y 31 Diciembre	
			2.021	2.020
INGRESOS POR ACTIVIDADES ORDINARIAS				
4135	Venta de loterías, rifas, chance, apuestas permanentes	20	30.886.913	25.432.206
4180	Otras actividades de servicios	21	14.992.885	12.332.924
TOTAL INGRESOS OPERACIONALES			45.879.797	37.765.130
COSTO DE VENTAS Y PRESTACION DE SERVICIOS				
6120	Arrendamientos		1.715.059	1.537.739
6135	Costo de ventas		22.003.846	16.542.113
6195	Diversos		130.653	55.835
7205	Costo de ventas sueldos		6.580.590	7.046.255
TOTAL COSTO DE VENTAS			30.430.148	25.181.942
UTILIDAD BRUTA			15.449.649	12.583.188
GASTOS DE ADMINISTRACION				
5105	Gastos de personal		3.906.202	3.479.848
5110	Honorarios		838.393	749.393
5115	Impuestos		259.493	188.761
5120	Arrendamientos		89.850	76.372
5125	Contribuciones y afiliaciones		123.388	95.105
5130	Seguros		217.174	202.406
5135	Servicios		342.706	314.231
5140	Gastos legales		150.726	125.769
5145	Mantenimiento y reparaciones		210.615	80.211
5150	Adecuaciones e instalaciones		104.913	31.343
5155	Gastos de viaje		42.653	15.244
5160	Depreciaciones		438.559	317.520
5195	Diversos		486.508	467.249
5199	Deterioro de Activos		76.961	0
TOTAL GASTOS DE ADMINISTRACION			7.288.142	6.143.454
GASTOS DE VENTA				
5205	Gastos de personal		895.903	740.608
5215	Impuestos		98.199	74.152
5230	Seguros		34.536	33.829
5235	Servicios		425.249	771.360
5245	Mantenimiento y reparaciones		262.709	240.767
5250	Adecuaciones e instalaciones		433.799	197.212
5255	Gastos de viaje		23.209	21.521
5295	Diversos		161.433	183.198
TOTAL GASTOS DE VENTA			2.335.036	2.262.647

INVERSIONES DEL PACIFICO S.A.
 NIT. 835.000.235 - 3
ESTADO DE RESULTADOS INTEGRALES

(Expresados en Miles de Pesos Colombianos)
 Sociedad ubicada en Buenaventura-Valle del Cauca - Colombia

Fecha de publicación: 29-abr.-2022

NOTAS		Periodo Comprendido Entre 01 de Enero y 31 Diciembre	
		2.021	2.020
OTROS INGRESOS			
4215	Dividendos y participaciones	895.637	650.635
4225	Comisiones	0	190
4245	Utilidad en la venta de las propiedades, planta y equipo	55.275	0
4250	Recuperaciones	99.657	92.449
4295	Diversos	48	697.723
TOTAL OTROS INGRESOS		1.050.616	1.440.997
OTROS GASTOS			
5310	Perdida en venta y retiro de bienes	797	0
5315	Gastos extraordinarios	547	50.473
5395	Gastos diversos	118.768	54.135
TOTAL OTROS GASTOS		120.112	104.608
UTILIDAD OPERACIONAL		6.756.975	5.513.476
4210	Ingresos financieros	9.985	11.381
5305	Gastos financieros	476.614	448.181
RESULTADOS ANTES DEL IMPUESTO A LAS GANANCIAS DE OPERACIONES CONTINUAS		6.290.345	5.076.676
IMPUESTO DE RENTA Y COMPLEMENTARIOS			
5405	Impuesto sobre la renta	1.741.922	1.493.630
5406	Impuesto diferido	54.903	68.194
RESULTANDO NETO DEL EJERCICIO POR OPERACIONES CONTINUADAS		4.493.520	3.514.851
Otro resultado integral ORI		0	0
RESULTADO INTEGRAL TOTAL		4.493.520	3.514.851
UTILIDAD NETA POR ACCION - EN PESOS \$		89,87	70,30
Las notas son parte integral del estado financiero			
 ADRIANA MARIA FERNANDEZ ESCOBAR Representante Legal Ver Certificación Adjunta		 ALVARO MUÑOZ ORTIZ Contador Público T.P. No. 37063-T Ver certificación adjunta	
		 CARLOS HERNANDO CALVACHE O. Revisor Fiscal T.P. No. 38108-T Miembro de Global Auditores y Consultores S.A. Ver Dictamen Adjunto	
